

股票代碼：2812

2021年第三季法人說明會

2021年11月22日



免責聲明

- ◆ 本份簡報由台中銀行提供，使用者在閱讀簡報資訊同時，應參考台中銀行向主管機關所申報公開且完整的各項財務業務訊息，我們會盡力確保簡報內容的正確性、完整性與精確度，但台中銀行並不保證所有資料皆準確無誤，簡報公開後，我們亦不負有因情事變更而即時修正相關內容義務。
- ◆ 使用者亦應注意，本份簡報可能包含前瞻性陳述。任何非歷史性資料，包括公司經營策略與未來展望等皆屬前瞻性陳述範疇，而前瞻性陳述本身的不確定性、風險、假設或其他因素如：法規變化、競爭環境、科技發展、經濟情勢與經營上的改變等，皆有可能導致公司實際營運結果與簡報陳述有重大差異。
- ◆ 簡報內容、陳述或主張非為買賣或提供買賣任何有價證券或金融商品的邀約、邀約之引誘或建議。台中銀行及其他關係企業代表人無論過失或其他原因，均不對使用或因他人引用本份簡報資料、亦或其他因簡報資料導致的任何損害負擔任何責任。



目錄

- 營運摘要
- 營運概況
- 財務資訊
- 附錄

2021年第三季營運摘要



獲利情形

- 稅後淨利35.67億元，較去年同期成長21.45%。
- 稅後每股盈餘0.82元，較去年同期成長13.89%。

資產品質

- 逾期放款比率為0.24%、備抵呆帳覆蓋率560.64%。

資本適足率

- 合併資本適足率15.06%、第一類資本比率13.99%、普通股權益比率11.72%。
- 個體資本適足率14.54%、第一類資本比率14.01%、普通股權益比率11.92%。

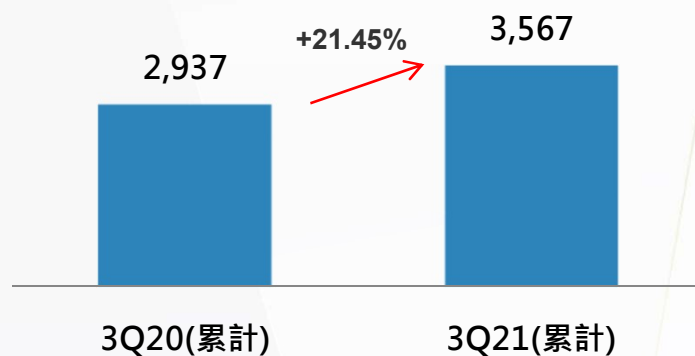
目錄

- 營運摘要
- 營運概況
- 財務資訊
- 附錄

獲利表現

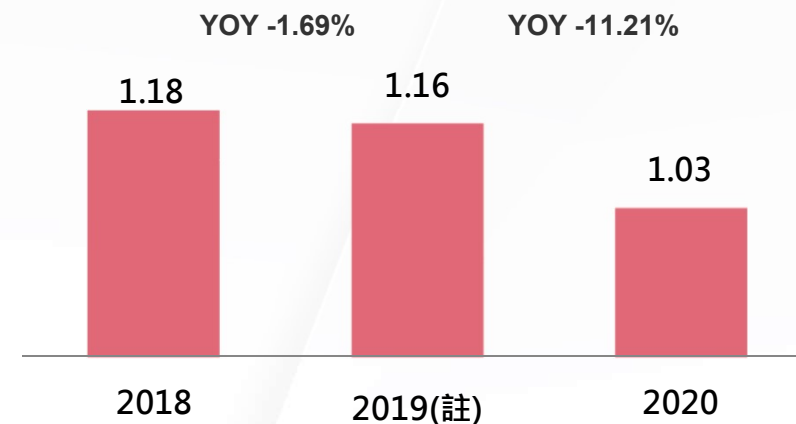
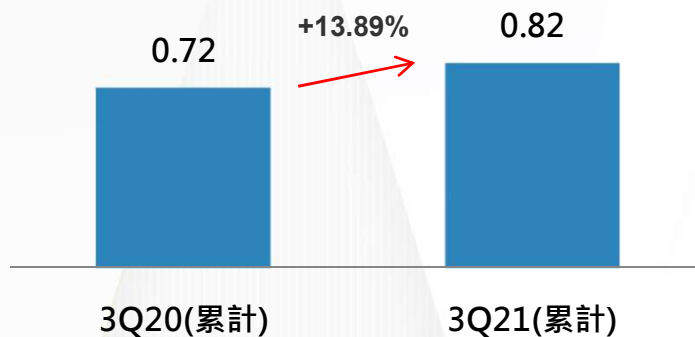
稅後淨利

(新臺幣佰萬元)



每股盈餘

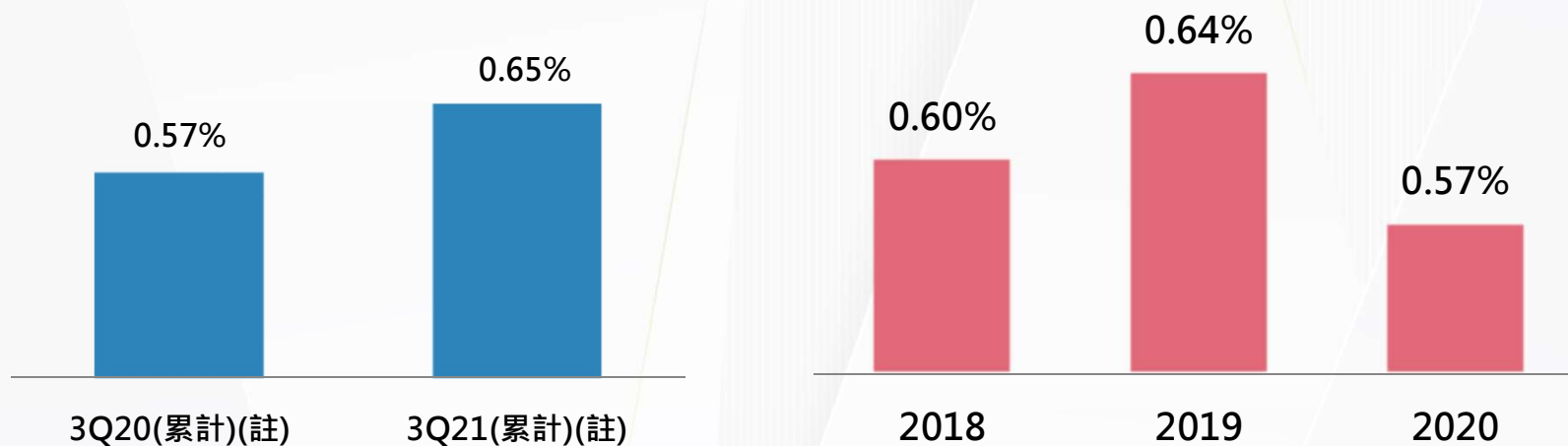
(新臺幣元)



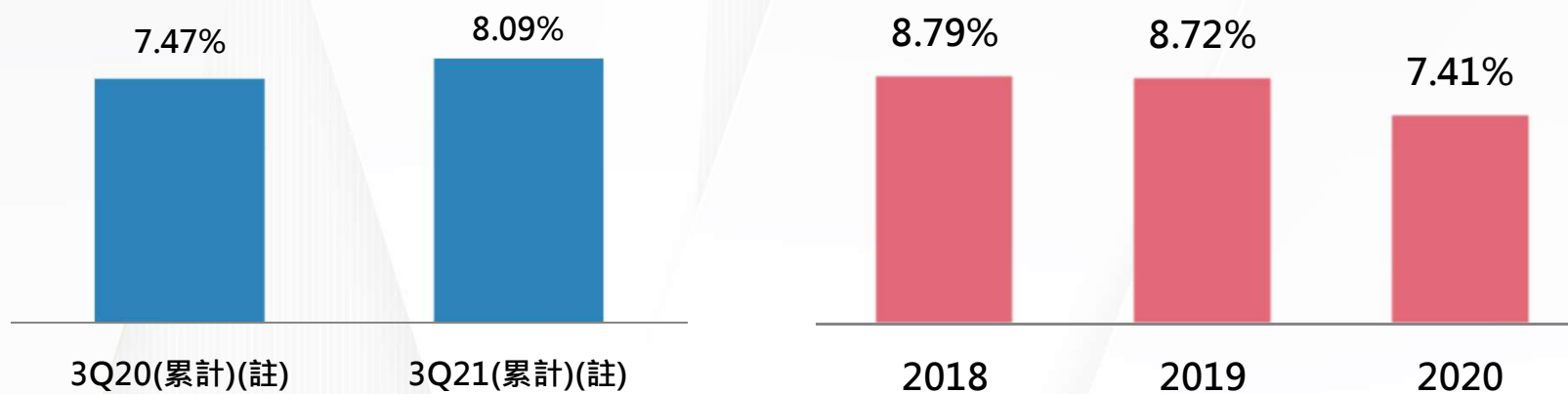
註：2019年追溯調整後每股盈餘為1.11元，2020年成長率為-7.21%。

獲利績效

資產報酬率(ROA)

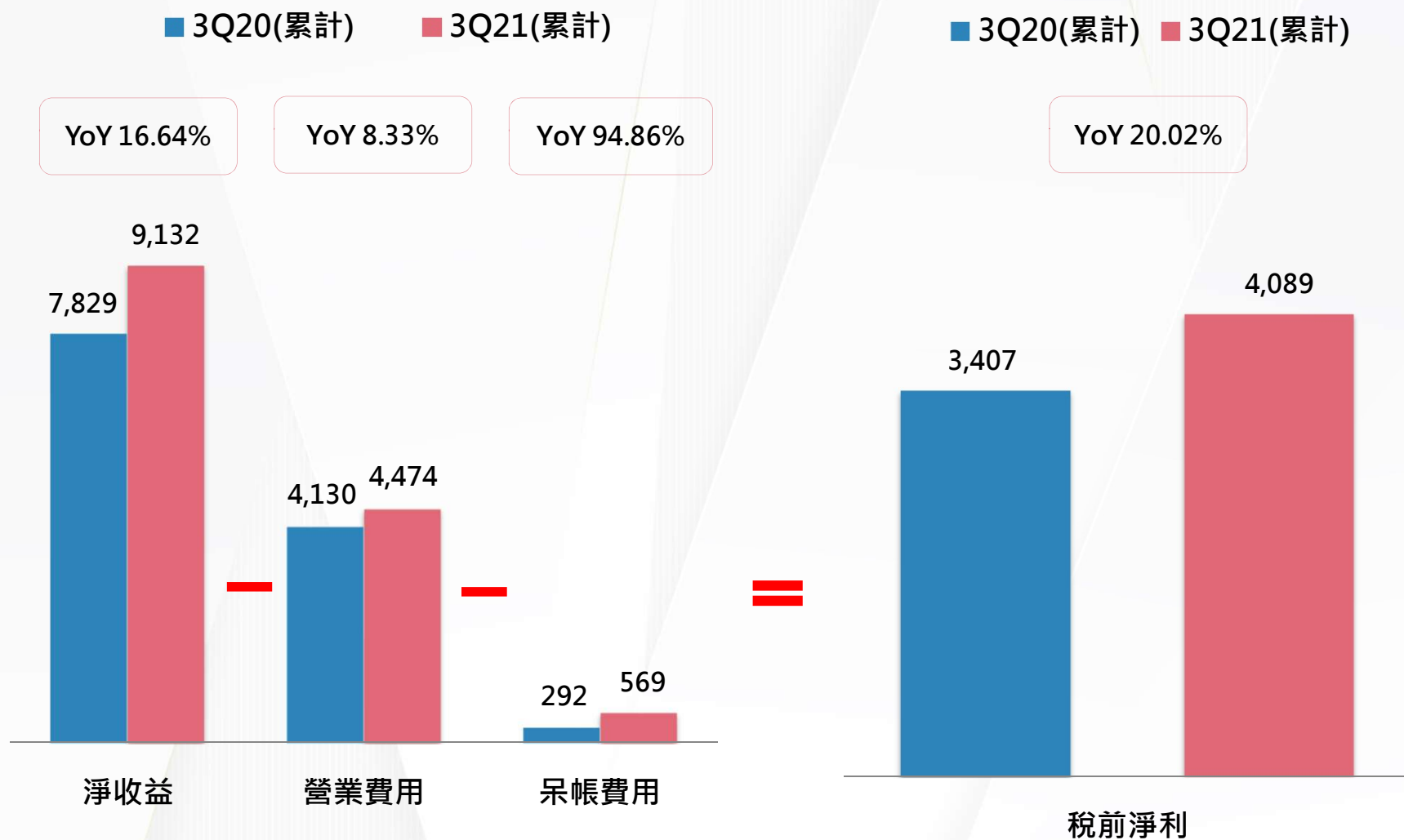


淨值報酬率(ROE)

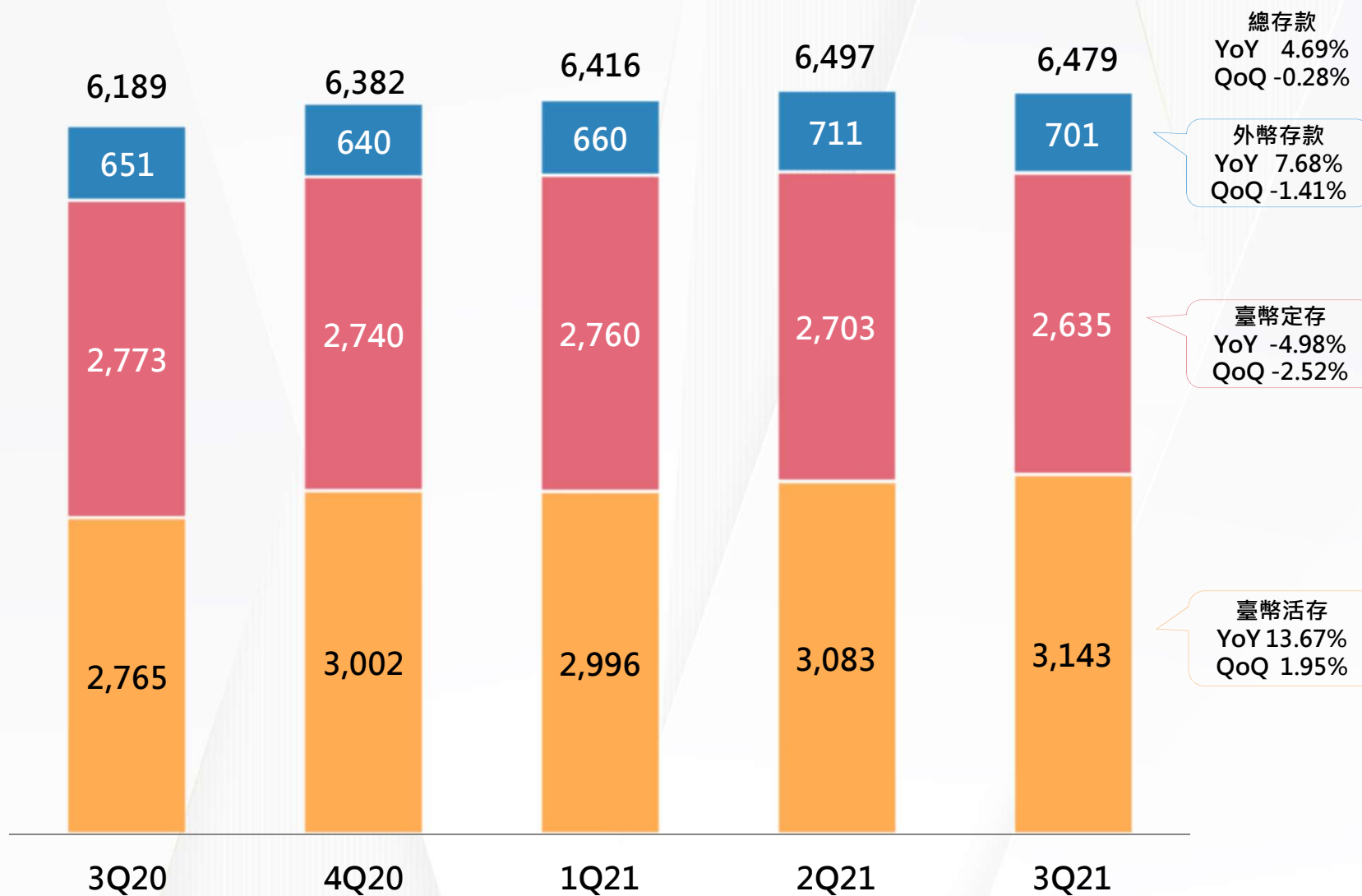


註：為年化資訊。

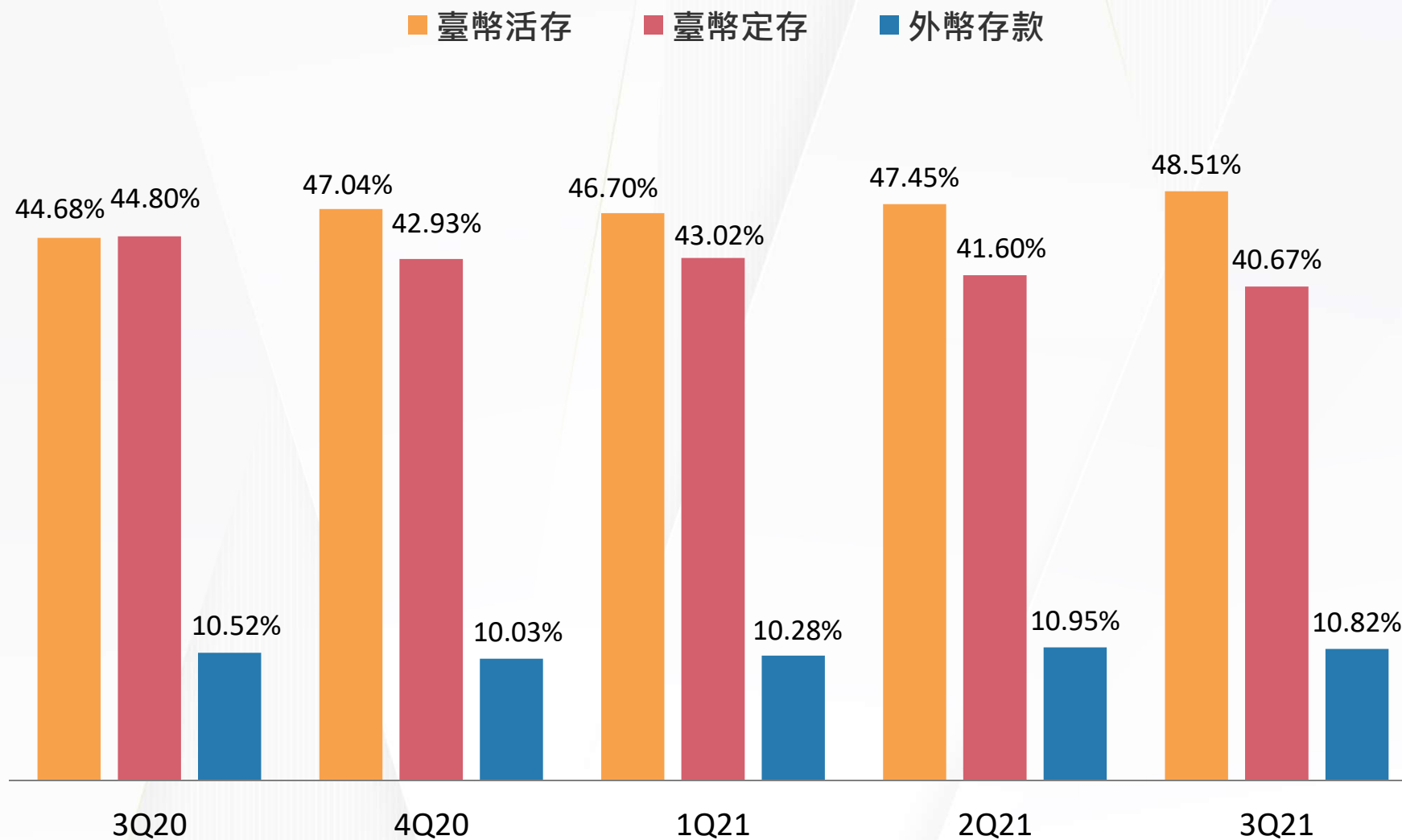
銀行主要獲利動因



銀行存款組合

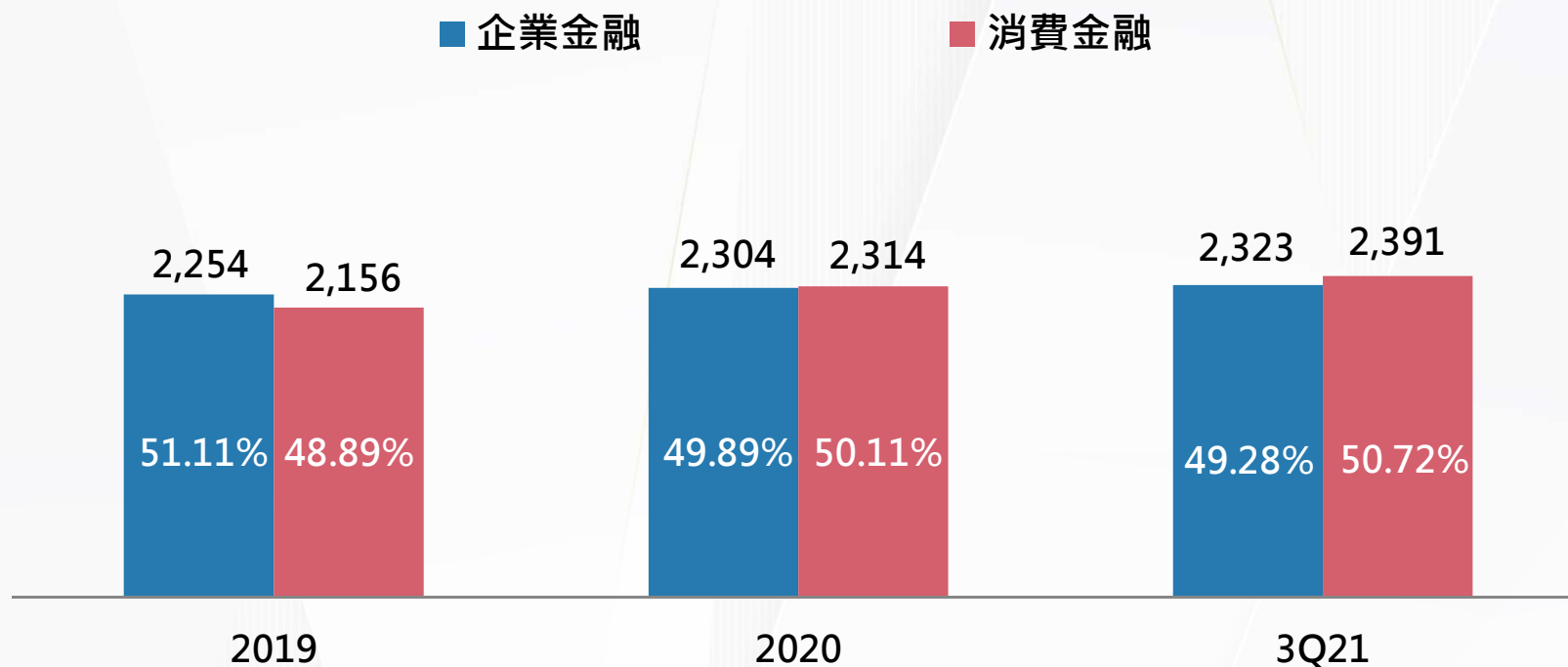


銀行存款結構



銀行放款類別

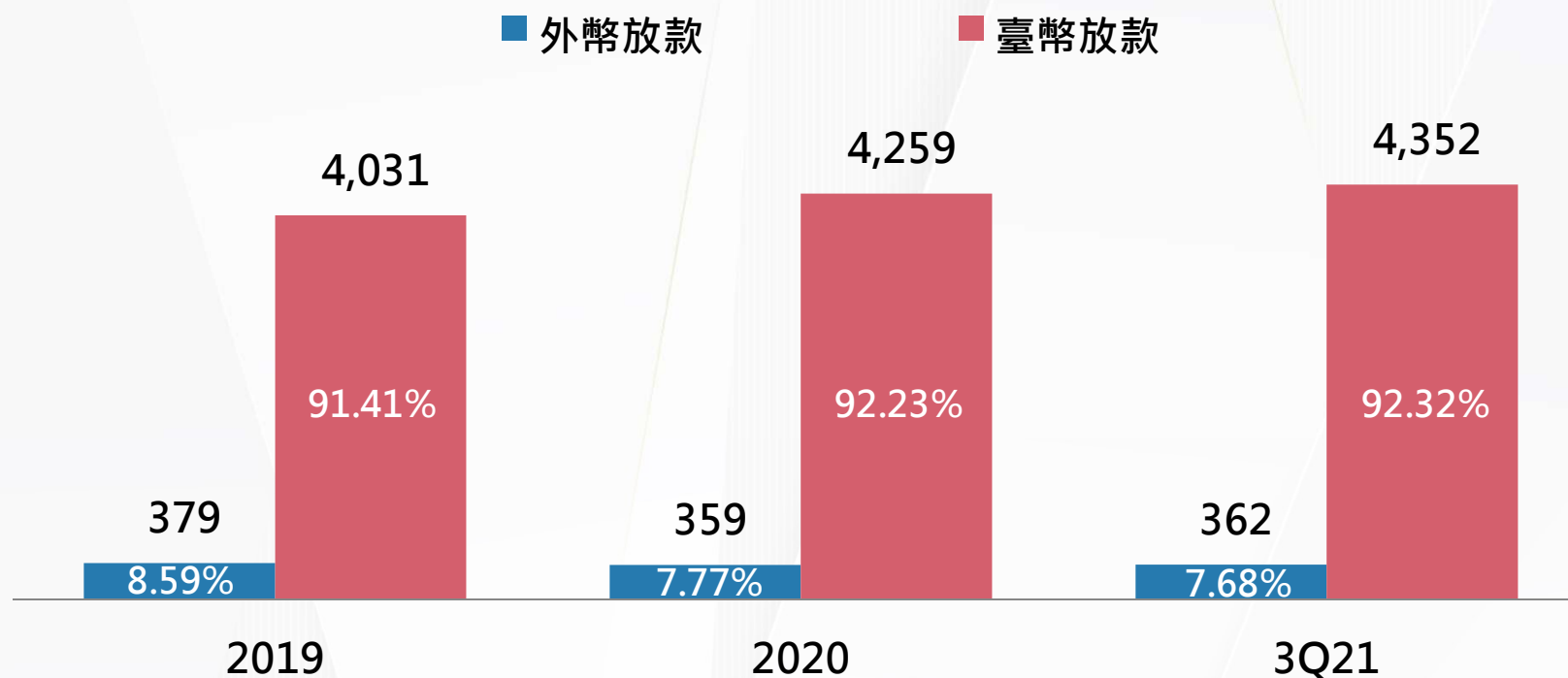
(新臺幣億元)  台中銀行
TAICHUNG BANK



	2019	2020	3Q21	YTD
企業金融	2,254	2,304	2,323	0.82%
消費金融	2,156	2,314	2,391	3.33%
放款合計	4,410	4,618	4,714	2.08%

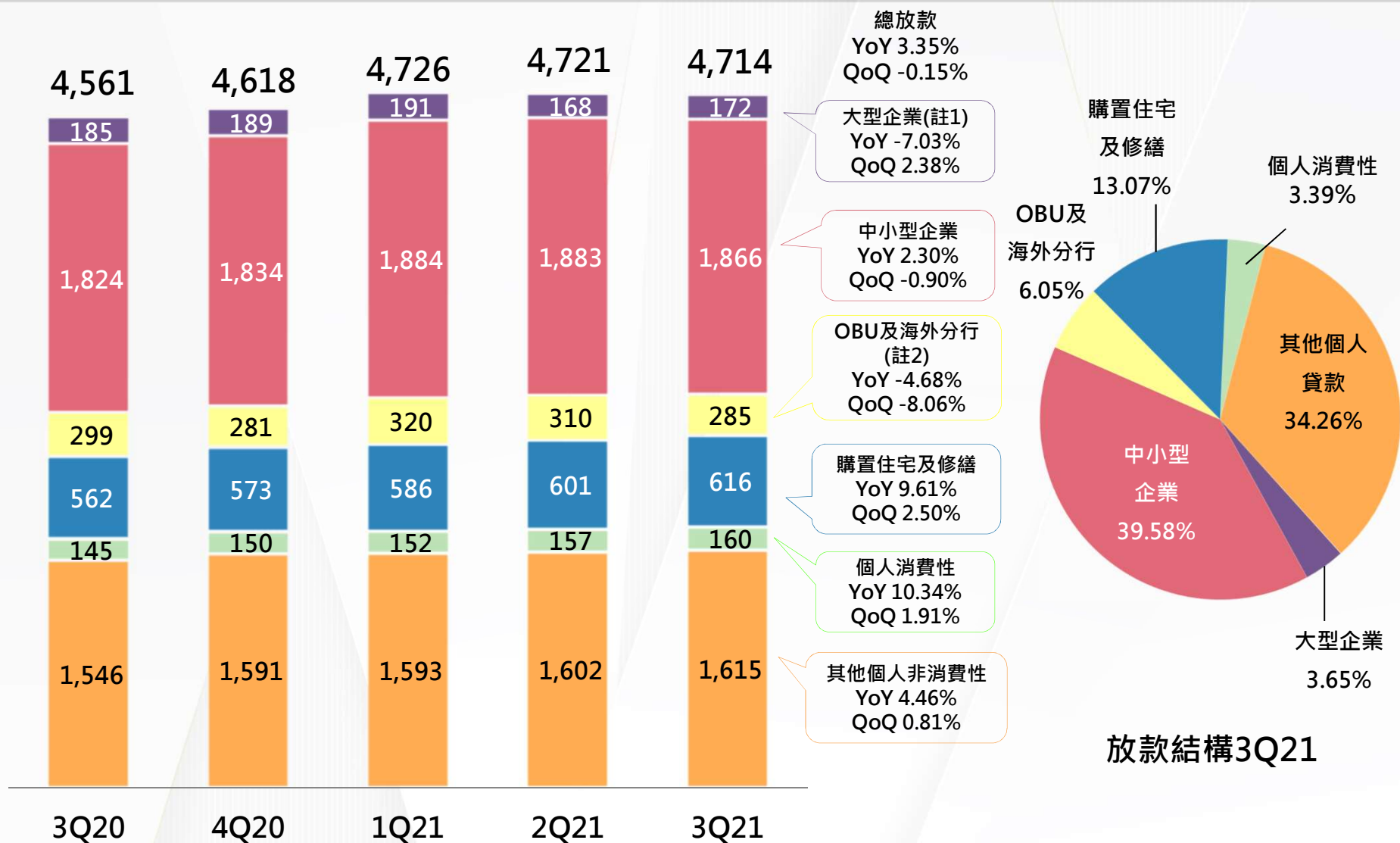
[註]企業金融及消費金融之分類係依公開發行銀行財務報告編製準則第十六條規定揭露之資訊中資產品質分類

銀行放款幣別



	2019	2020	3Q21	YTD
臺幣放款	4,031	4,259	4,352	2.18%
外幣放款	379	359	362	0.84%
放款合計	4,410	4,618	4,714	2.08%

銀行放款組合

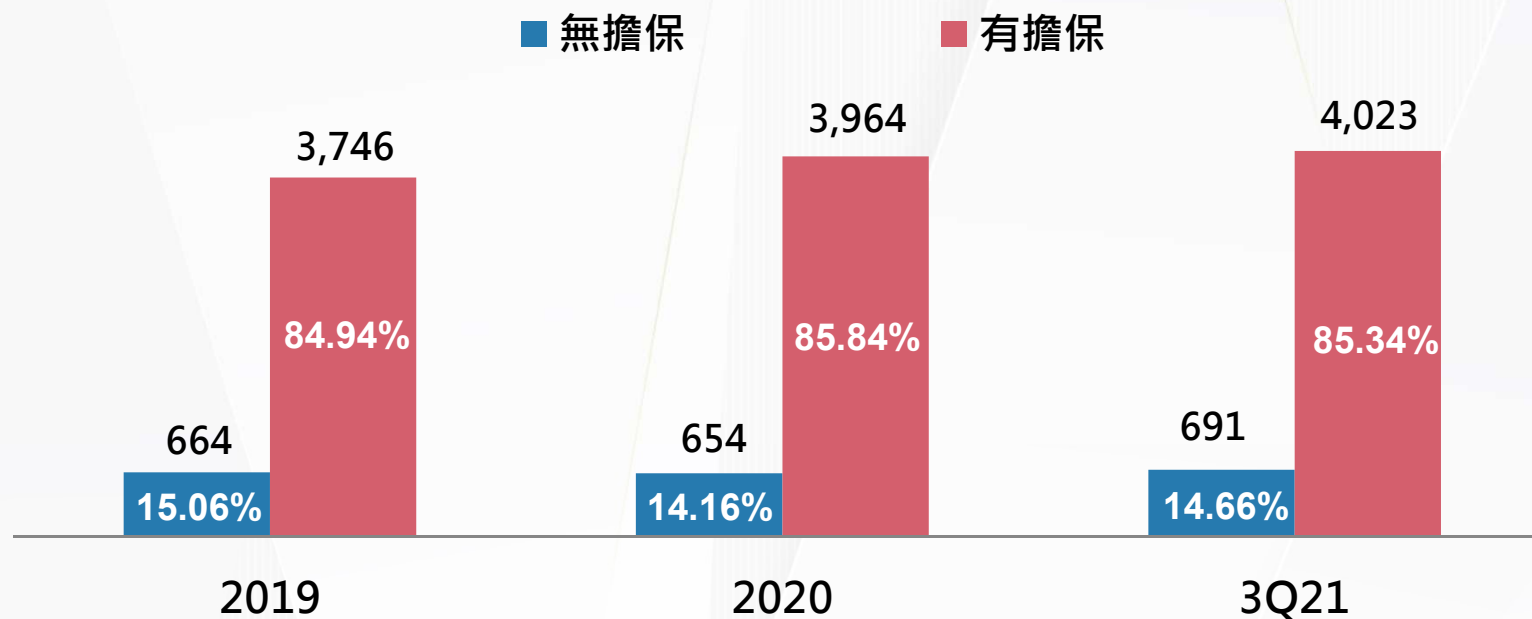


註1：放款餘額包含政府機關貸款。

註2：2021/9放款餘額OBU為255億元及海外分行為30億元。

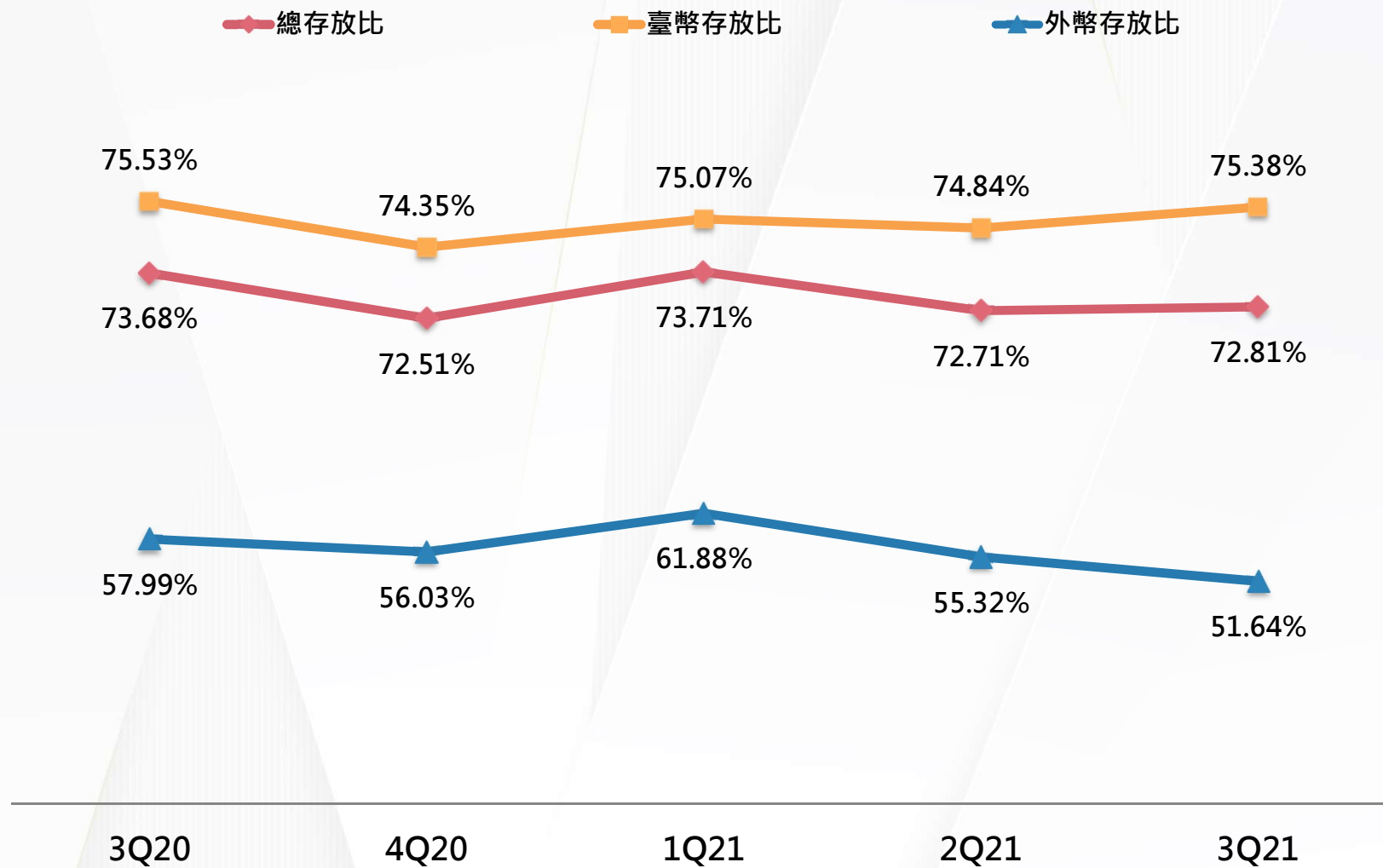
銀行放款擔保品別

(新臺幣億元)  台中銀行
TAICHUNG BANK

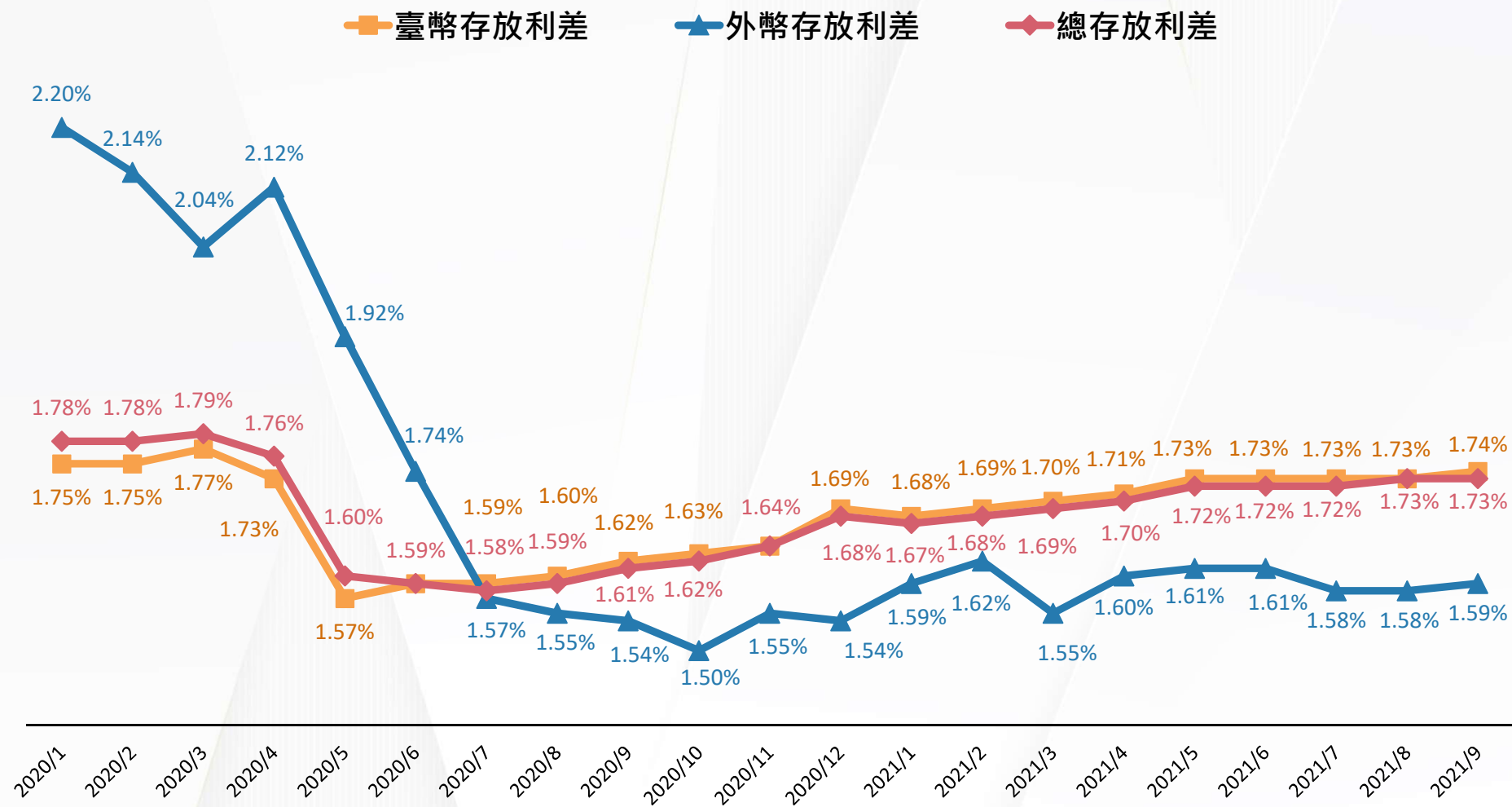


	2019	2020	3Q21	YTD
無擔保	664	654	691	5.66%
有擔保	3,746	3,964	4,023	1.49%
不動產擔保	3,437	3,622	3,653	0.86%
保證函擔保	149	166	173	4.22%
其他	160	176	197	11.93%
合計	4,410	4,618	4,714	2.08%

銀行存放比



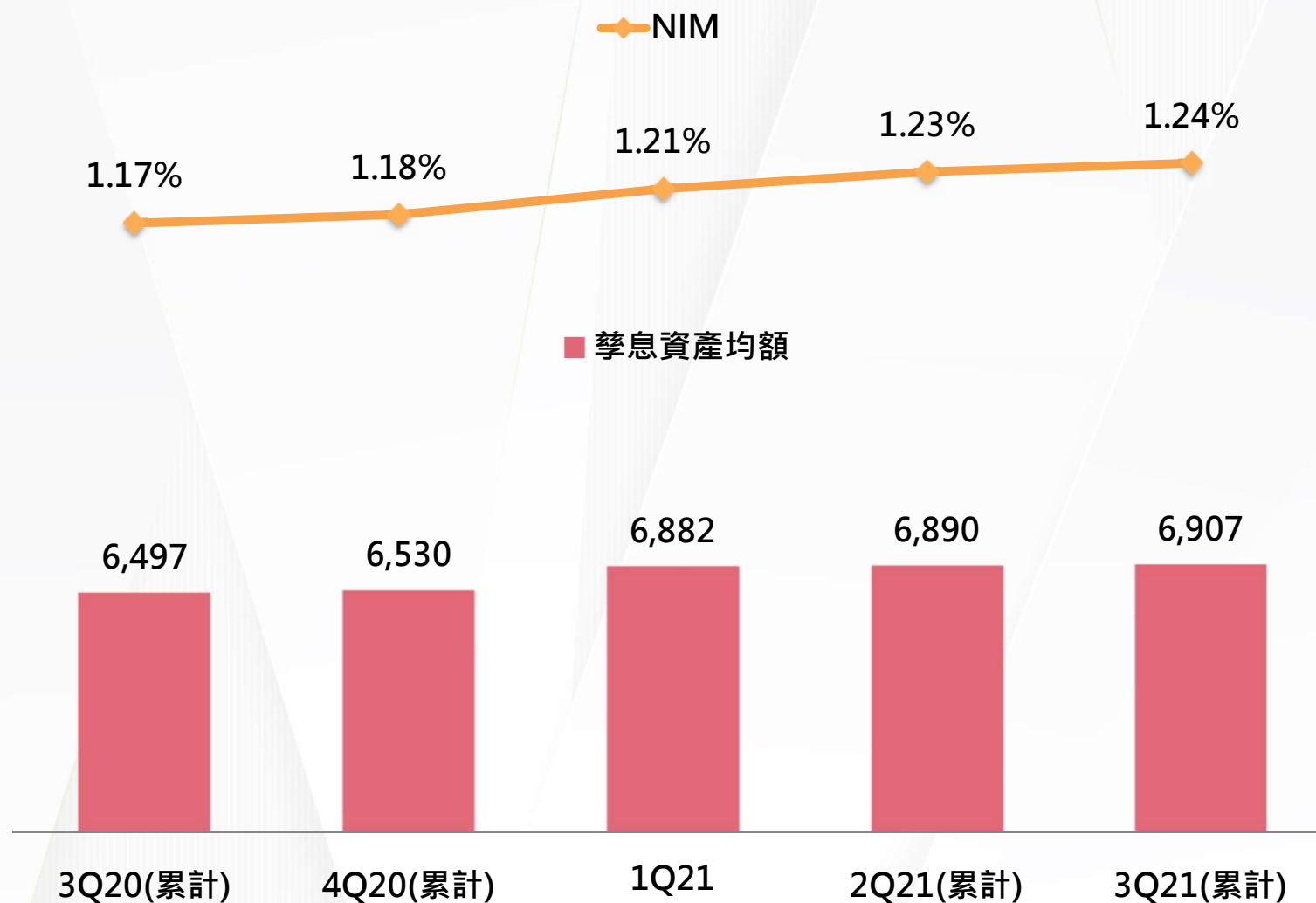
銀行存放利差



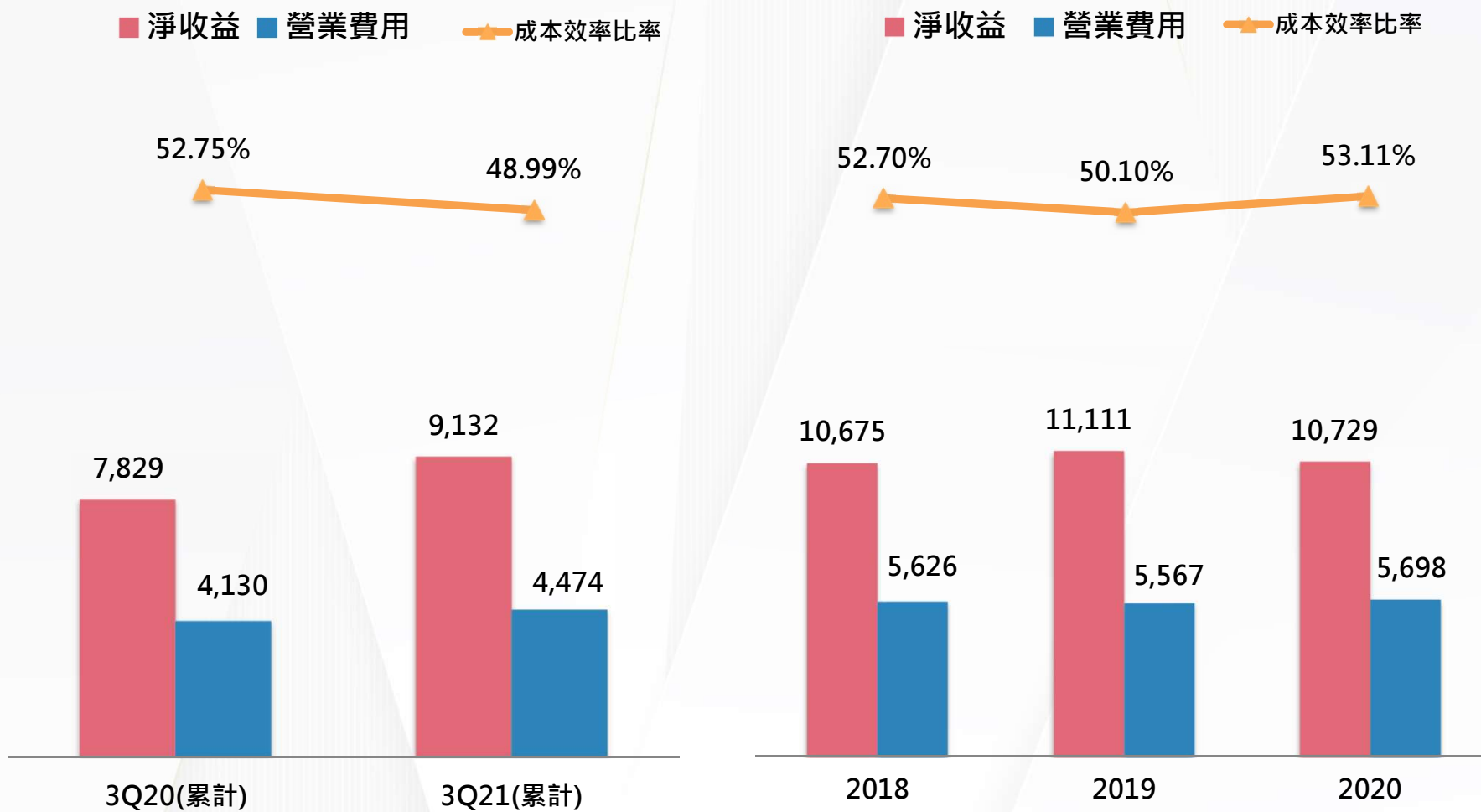
註：為單月資訊。

銀行淨利息收益率

NIM及孳息資產均額

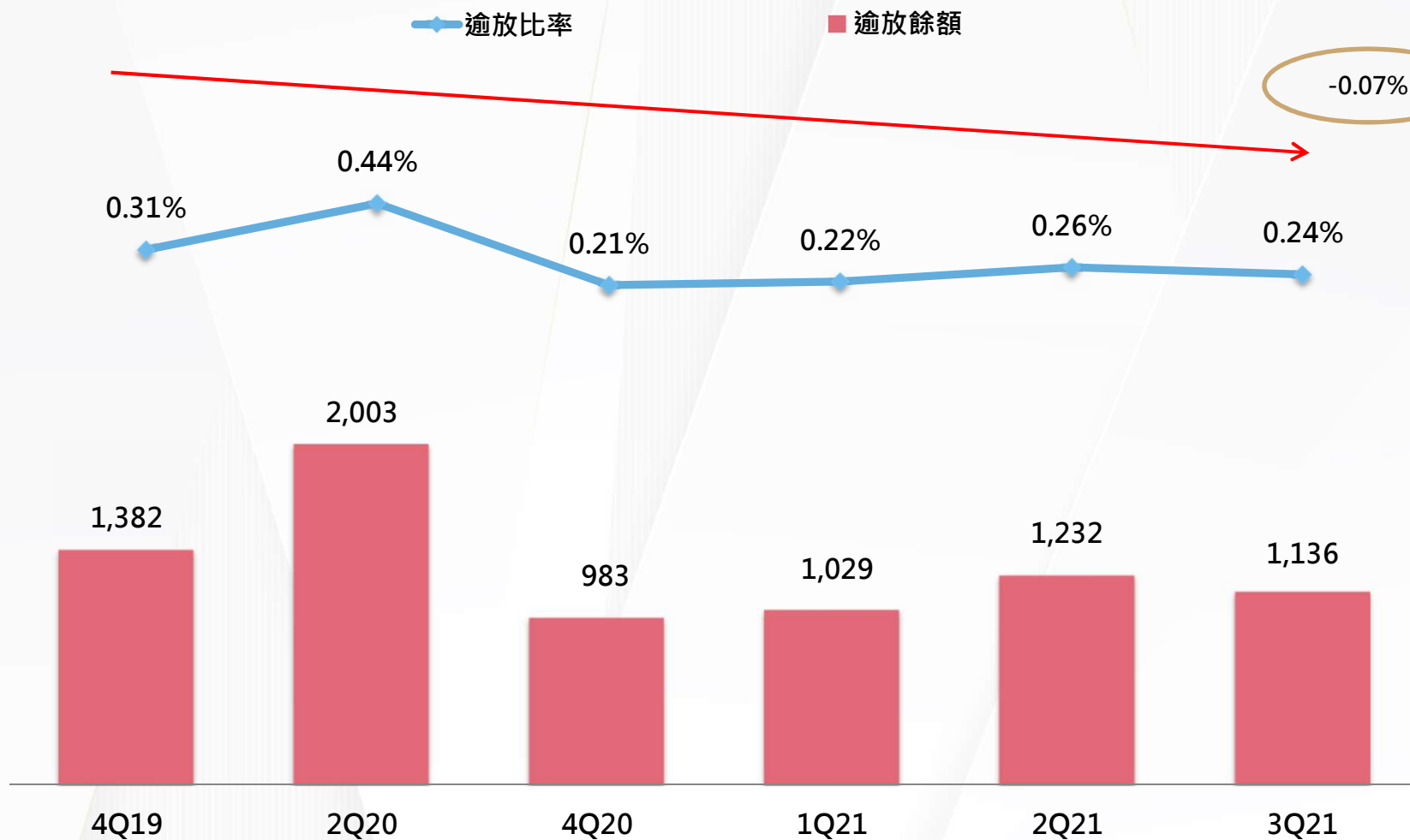


銀行營業費用佔淨收益占比



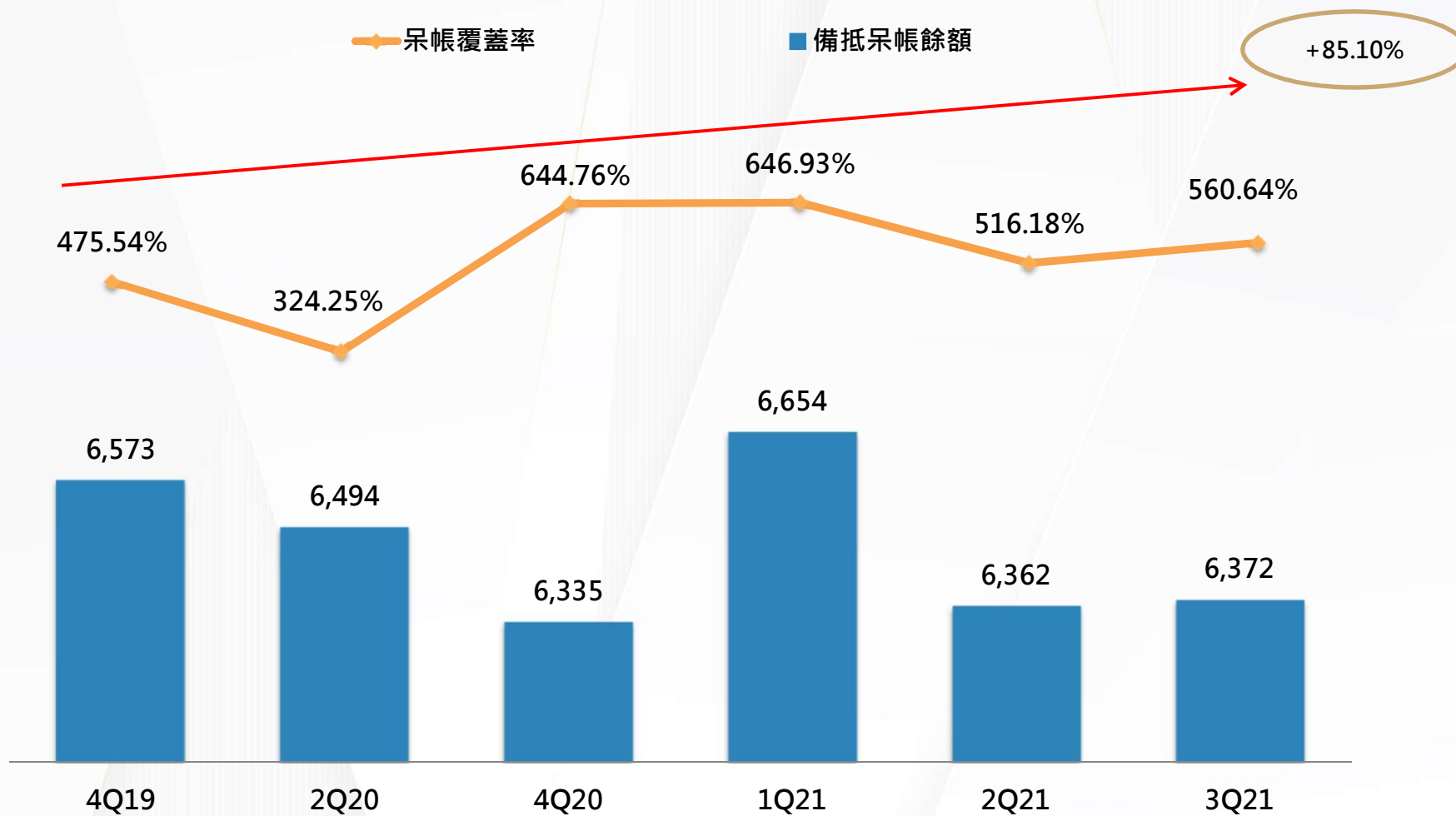
銀行資產品質

逾放比率及逾放餘額

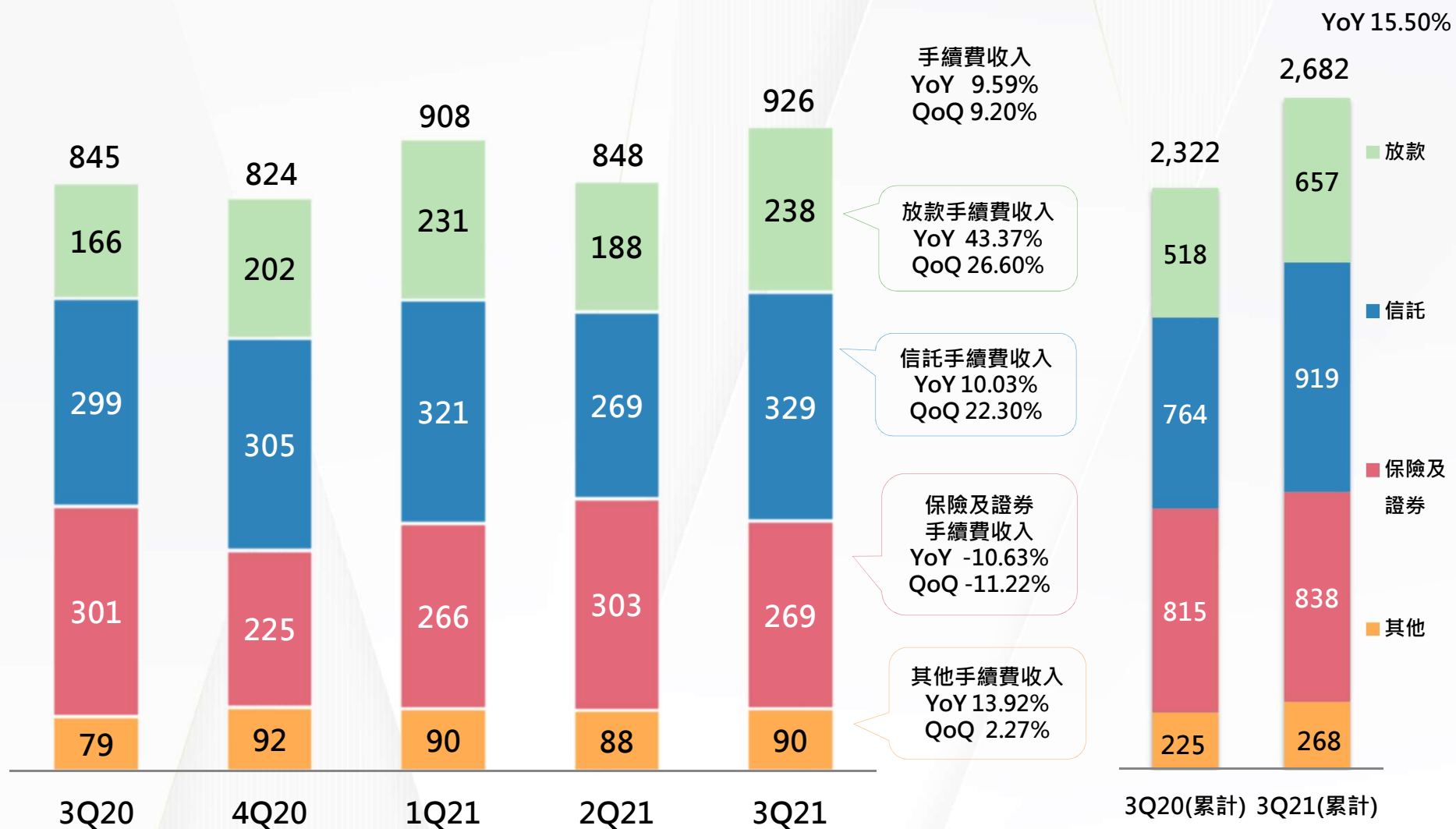


銀行資產品質

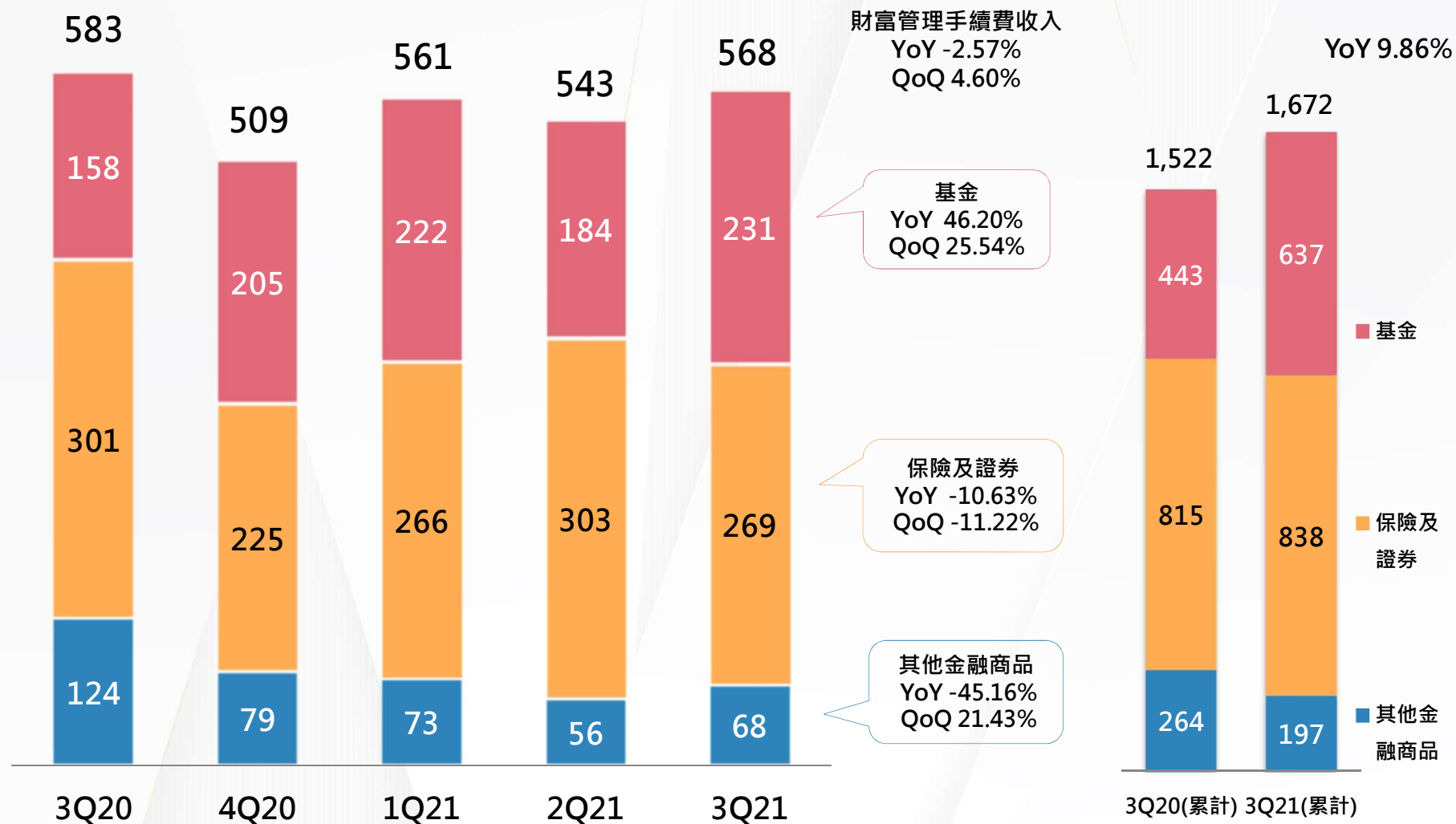
呆帳覆蓋率及備抵呆帳餘額



手續費收入組合

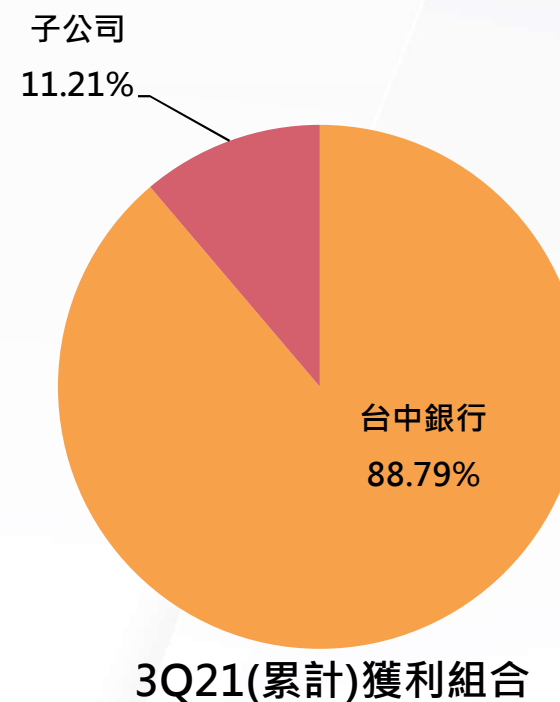
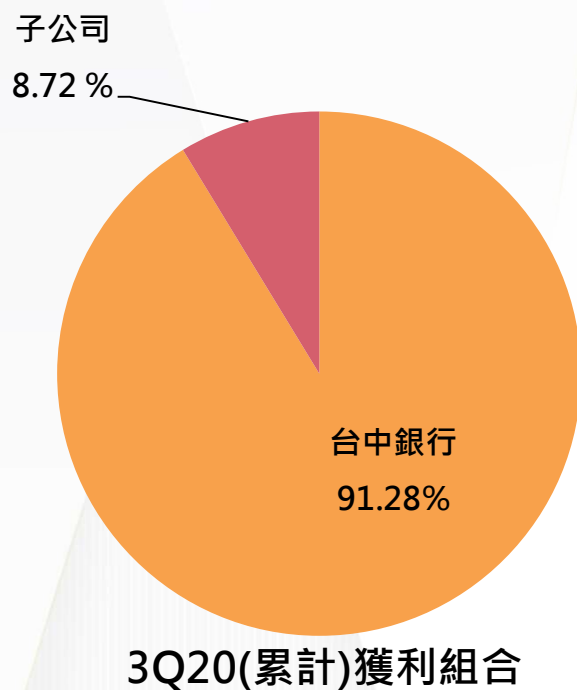


財富管理手續費收入分佈



子公司收益佔比

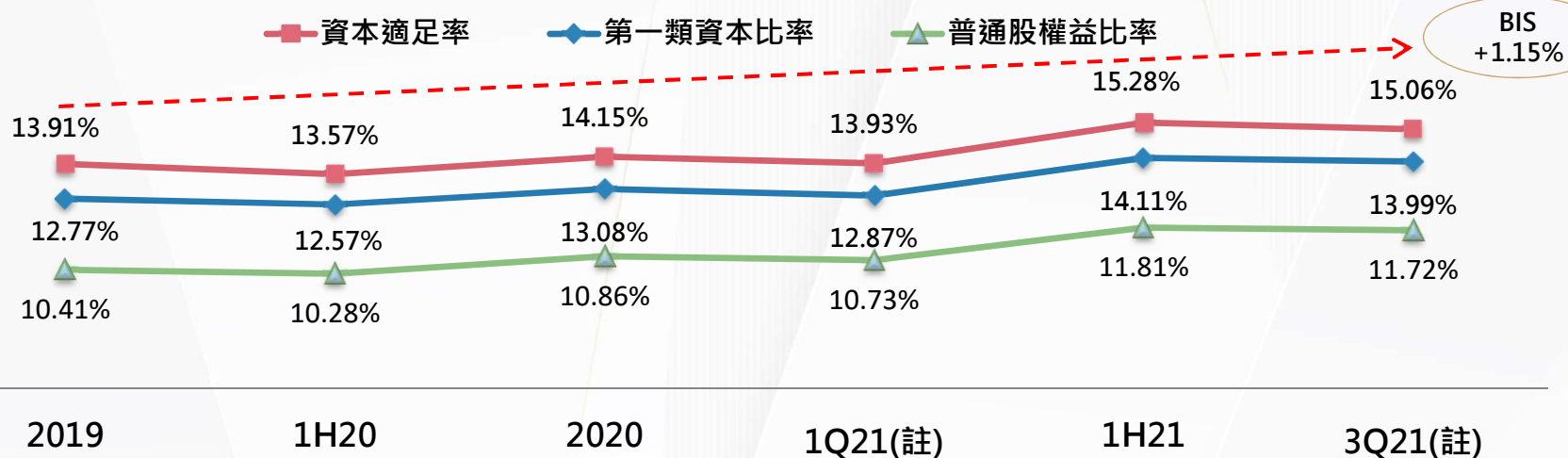
稅後淨利	3Q20(累計)	3Q21(累計)	YoY
台中銀行	2,681	3,167	18.13%
子公司	256	400	56.25%
合計	2,937	3,567	21.45%



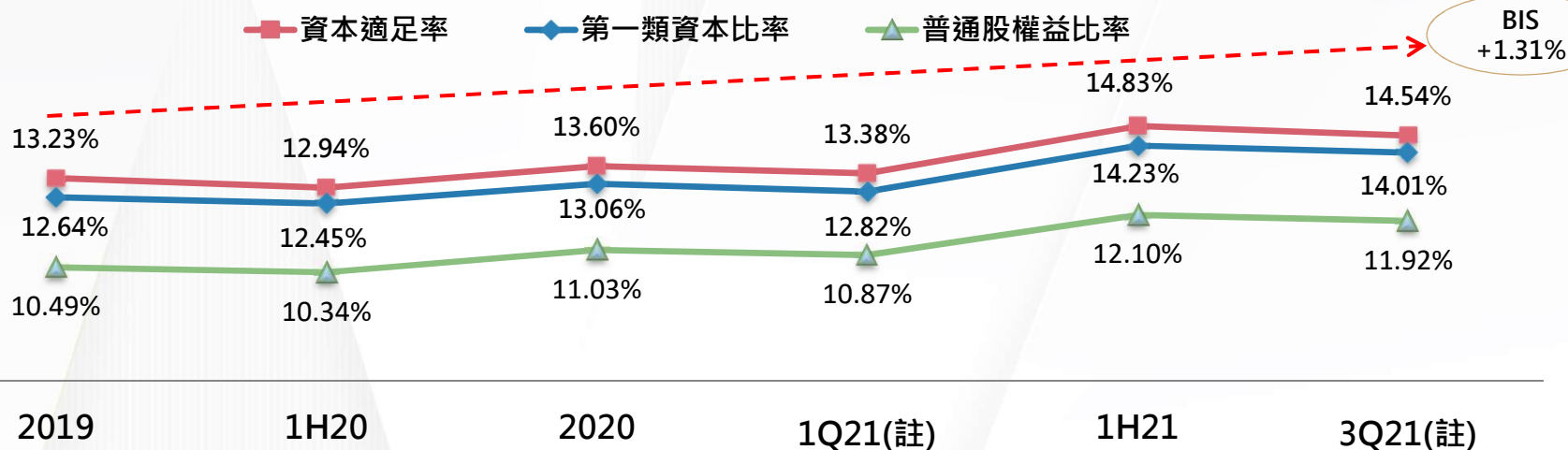
資本適足性



合併



個體



註：為自結數，未經會計師覆核。

目錄

- 營運摘要
- 營運概況
- 財務資訊
- 附錄

台中銀行簡明資產負債表(個體)



(新臺幣佰萬元)

	2018	2019	2020	3Q21	YTD
資產					
現金及存放銀行同業	46,740	44,134	51,588	49,960	-3.16%
金融商品投資	163,891	173,347	195,628	196,826	0.61%
貼現及放款-淨額	451,729	434,469	455,442	465,106	2.12%
應收款項-淨額	5,028	4,064	3,546	2,846	-19.74%
採用權益法之投資-淨額	5,225	5,491	5,440	5,702	4.82%
不動產及設備-淨額	9,368	10,620	12,277	13,243	7.87%
其他資產	2,178	2,898	3,755	3,750	-0.13%
資產總計	684,159	675,023	727,676	737,433	1.34%
負債					
存款及匯款	589,243	584,866	638,274	647,856	1.50%
其他負債	47,092	38,848	32,080	29,385	-8.40%
負債總計	636,335	623,714	670,354	677,241	1.03%
權益總計	47,824	51,309	57,322	60,192	5.01%
負債及權益總計	684,159	675,023	727,676	737,433	1.34%

台中銀行簡明綜合損益表(個體)



(新臺幣佰萬元)

	2018	2019	2020	3Q20(累計)	3Q21(累計)	YoY
利息淨收益	7,991	7,902	7,848	5,840	6,480	10.96%
手續費淨收益	1,793	1,926	2,117	1,525	1,842	20.79%
其他淨收益	891	1,283	764	464	810	74.57%
淨收益合計	10,675	11,111	10,729	7,829	9,132	16.64%
營業費用	(5,626)	(5,567)	(5,698)	(4,130)	(4,474)	8.33%
提存前盈餘	5,049	5,544	5,031	3,699	4,658	25.93%
呆帳費用	(411)	(477)	(366)	(292)	(569)	94.86%
繼續營業單位稅前淨利	4,638	5,067	4,665	3,407	4,089	20.02%
所得稅費用	(630)	(747)	(639)	(470)	(522)	11.06%
本年度稅後淨利	4,008	4,320	4,026	2,937	3,567	21.45%
其他綜合損益	34	153	448	430	300	-30.23%
本年度綜合損益總額	4,042	4,473	4,474	3,367	3,867	14.85%

台中銀行簡明資產負債表(合併)



(新臺幣佰萬元)

	2018	2019	2020	3Q21	YTD
資產					
現金及存放銀行同業	47,644	45,237	52,081	50,467	-3.10%
金融商品投資	165,027	174,356	197,275	198,280	0.51%
貼現及放款-淨額	452,595	435,398	456,541	466,432	2.17%
應收款項-淨額	12,781	12,820	13,484	14,868	10.26%
採用權益法之投資-淨額	153	157	163	167	2.45%
不動產及設備-淨額	9,447	10,684	12,333	13,293	7.78%
其他資產	3,185	4,037	4,893	4,793	-2.04%
資產總計	690,832	682,689	736,770	748,300	1.56%
負債					
存款及匯款	587,968	583,322	636,589	646,174	1.51%
其他負債	55,040	48,058	42,859	41,934	-2.16%
負債總計	643,008	631,380	679,448	688,108	1.27%
權益總計	47,824	51,309	57,322	60,192	5.01%
負債及權益總計	690,832	682,689	736,770	748,300	1.56%

台中銀行簡明綜合損益表(合併)



(新臺幣佰萬元)

	2018	2019	2020	3Q20(累計)	3Q21(累計)	YoY
利息淨收益	8,434	8,351	8,279	6,150	6,911	12.37%
手續費淨收益	2,846	2,913	2,906	2,135	2,487	16.49%
其他淨收益	409	831	459	230	580	152.17%
淨收益合計	11,689	12,095	11,644	8,515	9,978	17.18%
營業費用	(6,457)	(6,273)	(6,366)	(4,643)	(5,115)	10.17%
提存前盈餘	5,232	5,822	5,278	3,872	4,863	25.59%
呆帳費用	(472)	(615)	(519)	(399)	(696)	74.44%
繼續營業單位稅前淨利	4,760	5,207	4,759	3,473	4,167	19.98%
所得稅費用	(752)	(887)	(733)	(536)	(600)	11.94%
本年度稅後淨利	4,008	4,320	4,026	2,937	3,567	21.45%
其他綜合損益	34	153	448	430	300	-30.23%
本年度綜合損益總額	4,042	4,473	4,474	3,367	3,867	14.85%

目錄

- 營運摘要
- 營運概況
- 財務資訊
- 附錄

2021 Q3 營運亮點

共創經貿價值 強化經濟共同體意識

因應全球情勢變化及區域整合趨勢，新南向政策為外交經貿重要一環。順應國家新南向政策推動計畫的「長期深耕、多元開展、雙向互惠」核心理念，本行持續深耕東南亞市場，於2021年9月於馬來西亞成立「檳城行銷服務處」，加上納閩分行及吉隆坡行銷服務處，本行已於馬來西亞設有3處海外據點。

2021年10月榮獲金管會頒發「新南向政策目標國家授信」績優銀行之肯定。未來，透過提供各項金融商品及服務以便驅動中小企業發展根基，共創區域經濟發展與繁榮，打造台灣經濟發展新模式。




2021 Q3 營運亮點

綠色減碳生活 資源循環 環境守護

為回應巴黎氣候協定之溫室氣體減量目標，本行積極推動綠色職場，自2018年開始**連續三年通過BSI溫室氣體盤查外部查證**。並於2020年擴大盤查邊界，由總行大樓(民權大樓及民族大樓)，增加南台中分行、太平分行、員工宿舍及員工研訓中心。

藉由導入系統化計算方式，完善能源與碳排管理。本行亦持續響應政府綠色能源發展政策，於部份行舍頂樓增設太陽能光電系統，以落實低碳營運與環境永續，並持續加強對ESG議題。





Thanks for your
listening!

